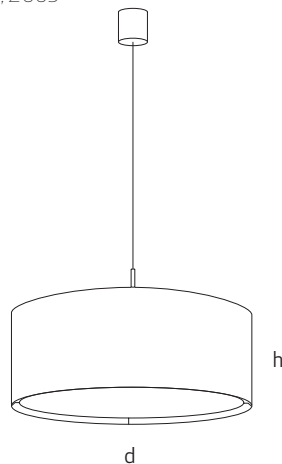




cyls_drum

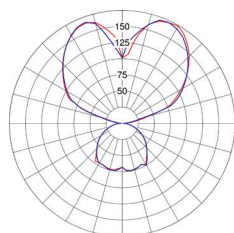
Pendelleuchte
design Christian Finke, 2005



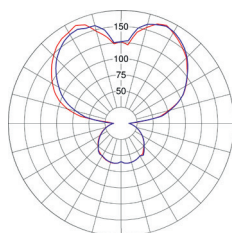
Modell	cyls_drum 50	cyls_drum 80	cyls_drum 120
Dimensionen (dxh)	Ø50x28cm	Ø80x40cm	Ø120x50cm
Materialien	Textilschirm, Aluminium Baldachin, Textilkabel		
Gewicht / Packvol.	1,2 kg / 0,1qm	2,3 kg / 0,31qm	5,2 kg / 0,86qm
Pendellänge	max. 200cm	max. 200cm	max. 200cm
Schutzklasse E27	II	II	I
Schutzart	IP20	IP20	IP20
Bemessungsspannung	220-240V 50/60Hz	220-240V 50/60Hz	220-240V 50/60Hz
Leuchtmittel E27	1xE27 max. 60W	3xE27 max. 60W	4xE27 max. 100W
Leuchtmittel T5-C	T5-C 22W 1900lm	T5-C 22+40W 5300lm	T5-C 22+40+60W 10100lm
Leuchtmittel LED	LED mod. 2100lm	LED mod. 6300lm	LED mod. 8400lm
Optional	Brandschutzklasse B1, Sondermaße, Sondermaterialien		
Wirkungsgrad	82%	91%	88%
Lichtverteilung	oben 71% unten 29%	oben 74% unten 26%	oben 71% unten 29%



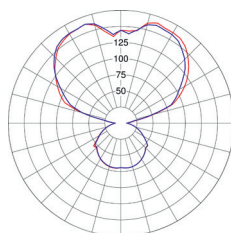
Diese Pendelleuchte ist Teil unserer Kollektion *cyls*, angeboten in den Durchmessern 50, 80 und 120cm. Unter- oder wahlweise oberseitig ist ein satiniertes Diffusor mit Lichtfuge leicht herausnehmbar. Darüber hinaus bieten wir vom Kunden gewünschte Maße und alternative Elektrifizierungen an.



η =82% CD/1800lm
2G10 | T-R5 22W



η =91% CD/5000lm
T-R5 22+40W



η =88% CD/10000lm
T-R5 22+40+60W



Schirm

